

Relatório Técnico

46 CATRA/COVID-19/

CCR BARCAS/2022

Relatório de Situação

Período de 01 a 30 de junho de 2022

Elaboração

CATRA – Câmara de Transportes e Rodovias

Agosto de 2022

ÍNDICE

1	INTRODUÇÃO	4
2	INFORMAÇÕES	4
2.1	Comunicação CCR BARCAS	4
2.2	Regulação do Poder Concedente no que tange a Concessionária CCR BARCAS	6
2.3	Leis Estaduais nº 8.800 e 8.801	7
2.4	Ação Civil Pública Nº 0100249-60.2020.5.01.0080 e seus impactos na fiscalização	13
2.5	Plano de Ação da Fiscalização do Convênio AGETRANSP/RIOTRILHOS	13
2.5.1	Linha Araribóia	14
2.5.2	Linha Charitas	15
2.5.3	Linha Paquetá	16
2.5.4	Linha Cocotá	17
2.5.5	Linha Divisão Sul Fluminense	18
2.6	Registro de Ocorrências (RO) no Período da Pandemia	19
2.7	Considerações ao CODIR	19
3	DADOS OPERACIONAIS	19
3.1	Demanda diária de passageiros	19
3.2	Oferta de Lugares	23
3.2.1	Linha Araribóia	23
3.2.2	Linha Paquetá	24
3.2.3	Linha Cocotá	25
3.2.4	Linha Charitas	26
3.3	Taxa de ocupação nas viagens	27
3.3.1	Linha Araribóia	27
3.3.2	Linha Paquetá	31

3.3.3	Linha Cocotá	35
3.3.4	Linha Charitas	39
4	CONSTATAÇÕES E CONCLUSÕES	43

1 INTRODUÇÃO

Este Relatório Técnico tem por propósito apresentar as principais informações sobre:

- a) Regulação do Poder Concedente no que tange a Concessionária CCR BARCAS;
- b) Plano de Atuação da Fiscalização do Convênio AGETRANSP/RIOTRILHOS;
- c) Alterações Operacionais realizadas pela CCR BARCAS;
- d) Registro de Ocorrência (RO) no sistema SGI; e
- e) Acompanhamento da demanda de passageiros no período da Pandemia de CORONAVÍRUS.

Considerando que todos os dados presentes nesse relatório, em novo formato, fazem referência às informações entre os dias 01 a 30 de junho de 2022.

2 INFORMAÇÕES

2.1 Comunicação CCR BARCAS

- CT CCR BARCAS GC N^o 112/2022, de 18 de julho de 2022, Atualização junho/2022 – Quadro de Funcionários CCR Barcas em razão do COVID-19, em resposta ao OF. AGETRANSP/CATRA SEI N^o 111/2020, onde a Concessionária informa que no mês em tela tiveram 43 funcionários (Operação e Manutenção) afastados por COVID-19;

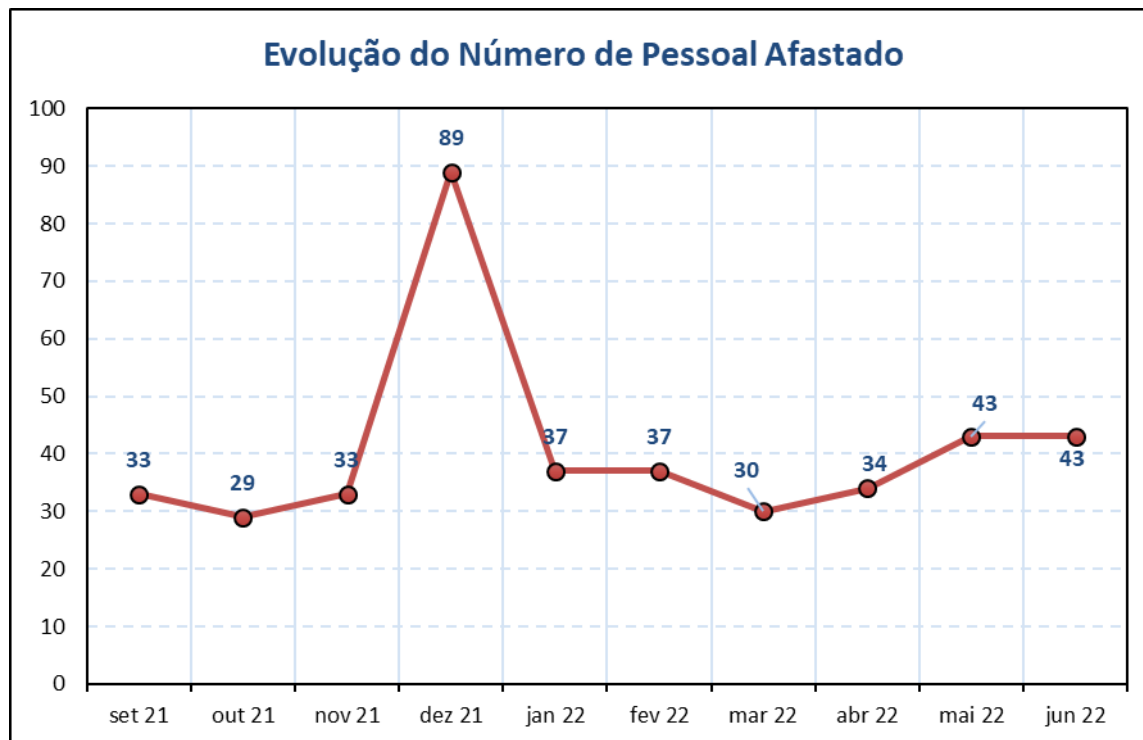


Gráfico 2-1 – Evolução do Número de Pessoal Afastado

Conforme informado através da carta CT CCR BARCAS GC N^o 112/2022, a Concessionária possui um quadro médio de 807 (oitocentos e sete) funcionários, desses houve 43 (quarenta e três) colaboradores afastados temporariamente no mês em tela, o que representou cerca de 5,33% de seu efetivo afastado.

2.2 Regulação do Poder Concedente no que tange a Concessionária CCR BARCAS

Tipo	Número	Data	Objeto	Status Atual	Vigência	Observação
Resolução SETRANS	1408/20	16/03/2020	Restrição de lugares no transporte aquaviário do ERJ	NOVA REDAÇÃO		Alteração do Art. 1º pela Res 1409
Resolução SES/SESTRANS	782/20	23/03/2020	Regulamenta transporte intermunicipal profissionais saúde, fornecedores de insumos e produtos atividade fim saúde	VIGENTE		
Decreto Estadual	46.995	25/03/2020	Institui gratuidade nos transportes concedidos pelo Estado aos policiais e bombeiros militares enquanto durar a situação de emergência de enfrentamento ao novo coronavírus	VIGENTE	Até o fim do período de enfrentamento	
Resolução SETRANS	1409/20	25/03/2020	Altera o Art. 1º da Resolução nº 1408, de 16 de março de 2020, a qual dispõe sobre a restrição de lugares no transporte aquaviário de passageiros	VIGENTE		
Resolução SETRANS	1410/20	31/03/2020	Estabelece o procedimento a ser adotado pelas concessionárias para as alterações operacionais autorizadas pelo Art. 3º do Decreto nº 46.983.	VIGENTE		
RESOLUÇÃO CONJUNTA SETRANS/DETRON/ODERTE/CENTRAL/RIOTRILHOS	93/2020	03/04/2020	Regulação do Trabalho remoto no âmbito da SESTRANS	VIGENTE		Publicado no DOE dia 07/04/2020
Resolução Conjunta SEDEERI/SETRANS	13/2020	29/04/2020	Regulamenta o inciso VII do Art. 4º do Decreto nº 47.027 de 13 de abril de 2020, e suas alterações, para dispor sobre as operações de transporte intermunicipal de passageiros durante o estado de calamidade pública no Estado do Rio de Janeiro em decorrência do Novo Coronavírus.	VIGENTE		Publicado no DOE dia 04/05/2020
Decreto Estadual	47.228	24/08/2020	Dispõe sobre as restrições quanto à taxa de ocupação dos veículos, composições e embarcações.	VIGENTE		Alteração dos incisos I, II, III, do, § 1º Art. 3º, além dos parágrafos 3º e 4º do mesmo artigo, do Decreto nº 47.128, de 19 de junho de 2020.
Decreto Estadual	47250	04/09/2020	Dispõe sobre as novas medidas relacionadas as operações do transporte público coletivo intermunicipal de passageiros no período atual de enfrentamento do Novo Coronavírus (Covid-19), e dá outras providências.	VIGENTE		
Decreto Estadual	47309	06/10/2020	Dispõe sobre uma mudança na linha Praça XV - Praça Araribóia que passará a operar com intervalos de, no mínimo, 15 (quinze) minutos no horário de pico (05:30h às 09:00h e 16:00h às 18:00h), nos dias úteis, e de uma hora nos horários e de vale nos dias úteis e aos sábados, domingos e feriados.	VIGENTE		Alteração do Art. 4º, § 1º, do Decreto nº 47.128 de 19 junho de 2020
Decreto Estadual	47.489	17/02/2021	Altera a redação do artigo 4º, parágrafo primeiro e revoga o parágrafo quinto, do artigo 3º do Decreto nº 47.128, de 19 de junho de 2020, que dispõe sobre novas medidas relacionadas às operações do transporte público coletivo intermunicipal de passageiros no período atual de enfrentamento do novo Coronavírus (Covid-19), e dá outras providências.	VIGENTE		A linha Praça XV - Praça Araribóia com intervalos de até 30 (trinta) minutos no horário de pico (05:30h às 09:00h e 16:00h às 18:00h), nos dias úteis, e de uma hora nos horários de vale dos dias úteis e aos sábados, domingos e feriados. As embarcações estão liberadas para transportar passageiros na capacidade máxima de cada uma, e não mais apenas o número de assentos existentes em cada uma delas.
Decreto Estadual	47.801	19/10/2021	Estabelece novas medidas de prevenção e enfrentamento da propagação do novo Coronavírus (Covid19), em decorrência da situação de emergência em saúde, e dá outras providências.	VIGENTE		Art. 15º Este Decreto entra em vigor na data de sua publicação, ficando revogados o Decreto nº 47.128, de 19 de junho de 2020, o Decreto nº 47.290, de 23 de setembro de 2020, o Decreto nº 47.299 de 01 de outubro de 2020, e o Decreto Estadual nº 47.683, de 14 de julho de 2021, e suas modificações.

Tabela 2-1 – Regulação do Poder Concedente relativa a BARCAS

2.3 Leis Estaduais nº 8.800 e 8.801

As leis estaduais 8.800 e 8.801 de 30 de abril de 2020, determinaram a obrigatoriedade de disponibilização de álcool em gel nos terminais e a necessidade de higienização das embarcações ao fim dos trajetos, respectivamente, enquanto perdurar a pandemia do CORONAVÍRUS.

Tendo em vista os dois expedientes acima, esta CATRA cobrou material atualizado de cumprimento das duas Leis supracitadas à operadora.

A Concessionária, através das CTs CCR BARCAS GC Nº 094 e 095/2021, de 21 de junho de 2021, comunicou que cumpre integralmente à Lei em questão (8800) e que, desde o início da pandemia do CORONAVÍRUS e promulgação da referida Lei, as estações desta Concessionária contam com dispensers de álcool em gel 70% para todos os usuários do transporte aquaviário de passageiros. Quanto ao abastecimento dos recipientes de álcool em gel, é realizado frequentemente garantindo a disponibilidade do produto nos dispensers sempre que usados pelos passageiros. Também relata que realiza diariamente a desinfecção e a limpeza das embarcações para contenção da pandemia do CORONAVÍRUS (COVID-19).

Impende registrar que, tanto nas embarcações quanto nas estações desta Concessionária são realizadas a desinfecção e a limpeza diariamente. Com relação às embarcações, foram alocados colaboradores da equipe da limpeza para garantia da desinfecção constante das embarcações da frota da CCR Barcas. Após a realização de cada viagem, é feita a desinfecção de forma contínua utilizando panos e pulverizadores com álcool gel nos principais pontos de contato da embarcação como corrimões, maçanetas, assentos, portas, janelas, entre outros, o que garante o cumprimento na íntegra do disposto na Lei nº 8.801/2020. Adicionalmente, no período noturno, a equipe da limpeza efetua a desinfecção e limpeza profunda das embarcações, as quais são realizadas com pulverizadores automáticos contendo a substância Surfanios Premium, a qual é composta por detergente desinfetante concentrado para limpeza e desinfecção de superfícies hospitalares, pisos, paredes, dentre outros. Cabe esclarecer que as higienizações profundas com a referida substância, são realizadas apenas no período noturno com as embarcações paradas, afim de não comprometer a segurança e o bem-estar dos passageiros. No que se refere às embarcações com ar condicionado, como

é cedição, esta Concessionária adotou a medida de navegar com a porta de vante aberta, visando garantir uma melhor circulação de ar no interior da embarcação. Todavia, a limpeza dos filtros do ar condicionado dessas embarcações tem sido realizada da forma prevista nos planos de manutenção preventiva de 250h. Quando higienizados, os filtros são retirados do aparelho, lavados com água e sabão, enxaguados com hidrojato e, após, são novamente instalados.

Segue Relatório fotográfico das medidas adotadas pela Concessionária para cumprimento do estabelecido nos expedientes em tela:

❖ Lei 8.800:



Figuras 2.1 e 2.2 – Estação Paquetá/Dispenser com álcool em gel no salão de espera e bilheteria




Figuras 2.3 e 2.4 – Estação Praça XV/Dispenser com álcool em gel no salão de espera/embarque e área de embarque



Figuras 2.5 e 2.6 – Estação Araribóia/Dispenser com álcool em gel na área de espera

Lei 8.801:



Figuras 2.7 e 2.8 – Desinfecção dos assentos e piso da embarcação com pulverizador contendo álcool em gel



Figuras 2.9 e 2.10 – Desinfecção dos assentos e piso da embarcação com álcool em gel

As Leis Estaduais nº 8.800 e 8.801, de 30 de abril de 2020, também estabeleceram em seus artigos 4º e 6º, respectivamente, o que segue:

“LEI Nº 8.800 DE 30 DE ABRIL DE 2020”.

(...)

Art. 4º “Para garantir as medidas necessárias ao combate à pandemia de Covid-19, evitando superlotação, as empresas concessionárias de transportes públicos ficam obrigadas a garantir a manutenção de no mínimo 80% (oitenta por cento) de sua frota em circulação”.

“LEI Nº 8.801 DE 30 DE ABRIL DE 2020”.

(...)

Art. 6º “Para garantir as medidas necessárias ao combate à epidemia de COVID-19, evitando superlotação, as empresas concessionárias de transportes públicos ficam obrigadas a garantir a manutenção de no mínimo 80% (oitenta por cento) da sua frota em circulação”.

Com objetivo de apresentar uma proposição de procedimento de fiscalização, controle e acompanhamento, do disposto nas leis, foi elaborada a Nota Técnica de Estudo CATRA Nº NTE 031/2020, em outubro de 2020, que traz a metodologia de cálculo para avaliar o cumprimento das leis a partir do indicador PFC (Proporção da Frota em Circulação) que deverá atingir, no mínimo, 80%.

Segue abaixo, a tabela contendo o indicador PFC diário, do mês de maio/2022, demonstrando que a Concessionária utilizou mais de 80% de sua frota em todo o período analisado.

INDICADOR PFC DIÁRIO - JUNHO/2022						
Frota Patrimonial	F3	F4	F5	F6	F7	PFC (F5/F3)
01/jun	14	1	13	8	5	92,86%
02/jun	14	1	13	7	6	92,86%
03/jun	14	1	13	7	6	92,86%
04/jun	14	0	14	6	8	100,00%
05/jun	14	0	14	4	10	100,00%
06/jun	14	1	13	8	5	92,86%
07/jun	14	1	13	10	3	92,86%
08/jun	13	1	12	9	3	92,31%
09/jun	14	1	13	9	4	92,86%
10/jun	14	1	13	9	4	92,86%
11/jun	14	0	14	7	7	100,00%
12/jun	14	0	14	5	9	100,00%
13/jun	14	1	13	10	3	92,86%
14/jun	13	1	12	8	4	92,31%
15/jun	13	1	12	8	4	92,31%
16/jun	14	0	14	1	13	100,00%
17/jun	13	0	13	6	7	100,00%
18/jun	13	0	13	6	7	100,00%
19/jun	12	0	12	5	7	100,00%
20/jun	13	1	12	8	4	92,31%
21/jun	13	1	12	11	1	92,31%
22/jun	12	1	11	10	1	91,67%
23/jun	12	1	11	10	1	91,67%
24/jun	12	0	12	11	1	100,00%
25/jun	12	0	12	6	6	100,00%
26/jun	12	0	12	5	7	100,00%
27/jun	12	1	11	10	1	91,67%
28/jun	13	1	12	11	1	92,31%
29/jun	13	1	12	9	3	92,31%
30/jun	14	1	13	10	3	92,86%

Tabela 2-2 – Disponibilidade de frota/junho/2022

2.4 Ação Civil Pública Nº 0100249-60.2020.5.01.0080 e seus impactos na fiscalização

Em 18 de março de 2022, um Oficial de Justiça notificou a RIOTRILHOS da decisão judicial sobre o retorno dos funcionários às suas atividades laborais (fiscalização), o que ocorreu no dia 21/03/2022 (segunda-feira), com a Equipe de Fiscalização presente no sistema aquaviário desenvolvendo a atividades de fiscalização das Barcas.

2.5 Plano de Ação da Fiscalização do Convênio AGETRANSP/RIOTRILHOS

A seguir seguem em novo formato de tabelas, as atividades programadas para a Equipe de Fiscalização do Convênio AGETRANSP-RIOTRILHOS.

O acompanhamento remoto de câmeras no interior das estações e do sistema de bilhetagem e partidas da Concessionária, continua sendo realizado da mesma forma.

Segue informações diárias da Equipe de Fiscalização:

2.5.1 Linha Araribóia

LINHA ARARIBÓIA:								
DATA	EMBARCAÇÕES QUE OPERARAM							PAX TRANSP.
01/06/2022 (qua)	INGÁ	NEVES	URCA	ITACOATIARA	CORCOVADO			34.491
02/06/2022 (qui)	INGÁ	NEVES	URCA	ITACOATIARA	CORCOVADO			33.931
03/06/2022 (sex)	INGÁ	NEVES	URCA	ITACOATIARA	CORCOVADO			30.479
04/06/2022 (sáb)	INGÁ	NEVES	URCA		CORCOVADO			5.754
05/06/2022 (dom)	INGÁ	NEVES	URCA					3.900
06/06/2022 (seg)	INGÁ	NEVES	URCA	ITACOATIARA	CORCOVADO			31.460
07/06/2022 (ter)		NEVES	URCA	ITACOATIARA	CORCOVADO			34.941
08/06/2022 (qua)	INGÁ	NEVES	URCA	ITACOATIARA	CORCOVADO			34.302
09/06/2022 (qui)	INGÁ	NEVES	URCA	ITACOATIARA	CORCOVADO			32.590
10/06/2022 (sex)	INGÁ	NEVES	URCA	ITACOATIARA	CORCOVADO			32.554
11/06/2022 (sáb)	INGÁ	NEVES	URCA		CORCOVADO			5.730
12/06/2022 (dom)	INGÁ	NEVES	URCA					3.231
13/06/2022 (seg)	INGÁ	NEVES	URCA	ITACOATIARA	CORCOVADO			32.923
14/06/2022 (ter)	INGÁ	NEVES	URCA	ITACOATIARA	CORCOVADO			31.477
15/06/2022 (qua)	INGÁ	NEVES	URCA	ITACOATIARA	CORCOVADO			36.879
16/06/2022 (qui)	INGÁ	NEVES	URCA					5.310
17/06/2022 (sex)	INGÁ	NEVES	URCA					14.450
18/06/2022 (sáb)	INGÁ	NEVES	URCA	ITACOATIARA	CORCOVADO		A. DOS REIS	6.938
19/06/2022 (dom)		NEVES	URCA				A. DOS REIS	2.068
20/06/2022 (seg)		NEVES	URCA	ITACOATIARA	CORCOVADO			32.349
21/06/2022 (ter)		NEVES	URCA	ITACOATIARA	CORCOVADO			33.889
22/06/2022 (qua)		NEVES	URCA	ITACOATIARA	CORCOVADO			33.719
23/06/2022 (qui)		NEVES	URCA	ITACOATIARA	CORCOVADO		I. GRANDE	33.872
24/06/2022 (sex)		NEVES	URCA	ITACOATIARA	CORCOVADO		I. GRANDE	30.529
25/06/2022 (sáb)		NEVES	URCA				I. GRANDE A. DOS REIS	7.340
26/06/2022 (dom)			URCA				A. DOS REIS	2.408
27/06/2022 (seg)		NEVES	URCA	ITACOATIARA	CORCOVADO		A. DOS REIS	31.805
28/06/2022 (ter)		NEVES	URCA	ITACOATIARA	CORCOVADO	HARPIA		34.044
29/06/2022 (qua)		NEVES	URCA	ITACOATIARA	CORCOVADO	HARPIA		34.474
30/06/2022 (qui)		NEVES	URCA	ITACOATIARA	CORCOVADO		A. DOS REIS	33.605

Tabela 2-3 – Embarcações circulantes na linha Araribóia/JUNHO/2022

2.5.2 Linha Charitas

LINHA CHARITAS:							
DATA	EMBARCAÇÕES QUE OPERARAM						PAX TRANSP.
01/06/2022 (qua)	APOLO		FALCÃO		I. GRANDE	ZEUS	1.817
02/06/2022 (qui)	APOLO		FALCÃO			NETUNO ZEUS	1.750
03/06/2022 (sex)			FALCÃO			NETUNO ZEUS	1.337
06/06/2022 (seg)	APOLO	HARPIA	FALCÃO		I. GRANDE		1.607
07/06/2022 (ter)	APOLO		FALCÃO			ZEUS	1.873
08/06/2022 (qua)			FALCÃO			NETUNO	1.816
09/06/2022 (qui)	APOLO		FALCÃO		I. GRANDE	NETUNO ZEUS	1.720
10/06/2022 (sex)			FALCÃO			NETUNO	1.320
13/06/2022 (seg)	APOLO		FALCÃO	A. DOS REIS	I. GRANDE	NETUNO ZEUS	1.623
14/06/2022 (ter)			FALCÃO			NETUNO ZEUS	1.808
15/06/2022 (qua)			FALCÃO			NETUNO ZEUS	1.855
20/06/2022 (seg)			FALCÃO			NETUNO ZEUS	1.649
21/06/2022 (ter)			FALCÃO			ZEUS	1.786
22/06/2022 (qua)			FALCÃO			NETUNO ZEUS	1.760
23/06/2022 (qui)			FALCÃO			NETUNO ZEUS	1.708
24/06/2022 (sex)			FALCÃO			NETUNO	1.209
27/06/2022 (seg)	APOLO		FALCÃO			NETUNO ZEUS	1.624
28/06/2022 (ter)		HARPIA	FALCÃO		I. GRANDE	NETUNO ZEUS	1.884
29/06/2022 (qua)	APOLO		FALCÃO		I. GRANDE	NETUNO	1.849
30/06/2022 (qui)			FALCÃO	A. DOS REIS		NETUNO	1.780

Tabela 2-4 - Embarcações circulantes na linha Charitas/JUNHO/2022

2.5.3 Linha Paquetá

LINHA PAQUETÁ:										
DATA	EMBARCAÇÕES QUE OPERARAM								PAX TRANSP.	
01/06/2022 (qua)					A. DOS REIS				ZEUS	2.241
02/06/2022 (qui)				APOLO	A. DOS REIS	I. GRANDE				2.250
03/06/2022 (sex)					A. DOS REIS	I. GRANDE				2.312
04/06/2022 (sáb)	NEVES		URCA		A. DOS REIS					1.623
05/06/2022 (dom)	NEVES		URCA				NETUNO		ZEUS	1.550
06/06/2022 (seg)					A. DOS REIS				ZEUS	2.393
07/06/2022 (ter)				APOLO	A. DOS REIS					2.248
08/06/2022 (qua)					A. DOS REIS		NETUNO			2.360
09/06/2022 (qui)					A. DOS REIS		NETUNO			2.222
10/06/2022 (sex)	NEVES			APOLO	A. DOS REIS	I. GRANDE				2.431
11/06/2022 (sáb)	NEVES		URCA	APOLO	A. DOS REIS					1.568
12/06/2022 (dom)	NEVES	INGÁ		APOLO			NETUNO			1.856
13/06/2022 (seg)					A. DOS REIS	I. GRANDE			ZEUS	2.448
14/06/2022 (ter)					A. DOS REIS				ZEUS	2.112
15/06/2022 (qua)					A. DOS REIS		NETUNO			2.651
16/06/2022 (qui)	NEVES		URCA						ZEUS	2.350
17/06/2022 (sex)			URCA		A. DOS REIS		NETUNO			3.088
18/06/2022 (sáb)	NEVES		URCA				NETUNO			2.434
19/06/2022 (dom)	NEVES		URCA		A. DOS REIS				ZEUS	1.291
20/06/2022 (seg)					A. DOS REIS				ZEUS	2.332
21/06/2022 (ter)					A. DOS REIS		NETUNO			2.297
22/06/2022 (qua)					A. DOS REIS				ZEUS	2.370
23/06/2022 (qui)					A. DOS REIS				ZEUS	2.341
24/06/2022 (sex)					A. DOS REIS	I. GRANDE			ZEUS	2.455
25/06/2022 (sáb)	NEVES		URCA		A. DOS REIS				ZEUS	3.189
26/06/2022 (dom)	NEVES		URCA	APOLO	A. DOS REIS		NETUNO			1.148
27/06/2022 (seg)					A. DOS REIS	I. GRANDE	NETUNO			2.376
28/06/2022 (ter)				APOLO	A. DOS REIS	I. GRANDE				2.216
29/06/2022 (qua)			URCA	APOLO	A. DOS REIS	I. GRANDE				2.337
30/06/2022 (qui)	NEVES					I. GRANDE	NETUNO	HARPIA		2.277

Tabela 2-5 - Embarcações circulantes na linha Paquetá/JUNHO/2022

2.5.4 Linha Cocotá

LINHA COCOTÁ:									
DATA									PAX TRANSP.
01/06/2022 (qua)				APOLO	NETUNO				944
02/06/2022 (qui)	NEVES			APOLO	NETUNO	ZEUS			877
03/06/2022 (sex)	NEVES			APOLO	NETUNO	ZEUS			775
06/06/2022 (seg)						ZEUS		HARPIA	883
07/06/2022 (ter)								HARPIA	906
08/06/2022 (qua)			URCA	APOLO		ZEUS			947
09/06/2022 (qui)	NEVES	INGÁ		APOLO	NETUNO				905
10/06/2022 (sex)				APOLO	NETUNO	ZEUS	FALCÃO		818
13/06/2022 (seg)			URCA	APOLO	NETUNO				873
14/06/2022 (ter)		INGÁ	URCA	APOLO	NETUNO	ZEUS			876
15/06/2022 (qua)				APOLO	NETUNO	ZEUS			916
20/06/2022 (seg)				APOLO	NETUNO	ZEUS			809
21/06/2022 (ter)				APOLO	NETUNO	ZEUS			835
22/06/2022 (qua)				APOLO	NETUNO	ZEUS			852
23/06/2022 (qui)				APOLO	NETUNO	ZEUS			887
24/06/2022 (sex)				APOLO	NETUNO	ZEUS			698
27/06/2022 (seg)				APOLO	NETUNO	ZEUS			774
28/06/2022 (ter)						ZEUS		HARPIA	886
29/06/2022 (qua)				APOLO	NETUNO			HARPIA	898
30/06/2022 (qui)				APOLO	NETUNO			HARPIA	892

Tabela 2-6 - Embarcações circulantes na linha Cocotá/JUNHO/2022

2.5.5 Linha Divisão Sul Fluminense

LINHA DIVISÃO SUL FLUMINENSE:			
DATA	EMBARCAÇÕES QUE OPERARAM		PAX TRANSP.
01/06/2022 (qua)		BRIZAMAR	249
02/06/2022 (qui)		BRIZAMAR	344
03/06/2022 (sex)	ITAIPU		315
04/06/2022 (sáb)		BRIZAMAR	234
05/06/2022 (dom)		BRIZAMAR	187
06/06/2022 (seg)	ITAIPU		355
07/06/2022 (ter)	ITAIPU		261
08/06/2022 (qua)		BRIZAMAR	278
09/06/2022 (qui)		CHARITAS BRIZAMAR	188
10/06/2022 (sex)		BRIZAMAR	315
11/06/2022 (sáb)	ITAIPU		269
12/06/2022 (dom)	ITAIPU		304
13/06/2022 (seg)	ITAIPU		258
14/06/2022 (ter)	ITAIPU		275
15/06/2022 (qua)	ITAIPU	CHARITAS	249
16/06/2022 (qui)	ITAIPU		434
17/06/2022 (sex)	ITAIPU		376
18/06/2022 (sáb)	ITAIPU		257
19/06/2022 (dom)	ITAIPU		323
20/06/2022 (seg)	ITAIPU		279
21/06/2022 (ter)		CHARITAS	297
22/06/2022 (qua)		CHARITAS	294
23/06/2022 (qui)		CHARITAS	220
24/06/2022 (sex)	ITAIPU		324
25/06/2022 (sáb)	ITAIPU		277
26/06/2022 (dom)	ITAIPU		151
27/06/2022 (seg)		CHARITAS	276
28/06/2022 (ter)		CHARITAS	226
29/06/2022 (qua)		CHARITAS	256
30/06/2022 (qui)		CHARITAS	297

Tabela 2-7 - Embarcações circulantes na linha Div Sul/JUNHO/2022

2.6 Registro de Ocorrências (RO) no Período da Pandemia

- Sem registro de ocorrências no período.

2.7 Considerações ao CODIR

Sem considerações ao CODIR.

3 DADOS OPERACIONAIS

3.1 Demanda diária de passageiros

Para se calcular a efetiva queda na demanda diária de passageiros, devido a Pandemia do novo CORONAVÍRUS, foi considerada como marco inicial comparativo, a semana compreendida entre os dias 04 e 10 de março de 2020.

Assim procederemos à comparação entre os dias da semana correspondentes aos dias da semana em questão, ou seja, iremos comparar todas as quartas-feiras seguintes com a quarta-feira (04/03/2020), por linha, e assim por diante.

Redução de passageiros													
Linhas	Niterói		Charitas		Paquetá		Cocotá		DivSul		TOTAL CCR		
Quarta-feira típica 04/03/2020	61.491		6.934		2.737		2.209		270		73.641		
Quinta-feira típica 05/03/2020	62.847		7.047		2.867		2.144		261		75.166		
Sexta-feira típica 06/03/2020	62.639		6.884		3.584		2.065		467		75.639		
Sábado típico 07/03/2020	14.544				9.869				384		24.797		
Domingo típico 08/03/2020	6.664				4.555				430		11.649		
Segunda-feira típica 09/03/2020	63.252		7.132		3.350		2.219		448		76.401		
Terça-feira típica 10/03/2020	63.740		7.110		3.050		2.259		365		76.524		
01/06/2022 (qua)	34.491	-44%	1.817	-74%	2.241	-18%	944	-57%	249	-8%	39.742	-46%	
02/06/2022 (qui)	33.931	-46%	1.750	-75%	2.250	-22%	877	-59%	344	32%	39.152	-48%	
03/06/2022 (sex)	30.479	-51%	1.337	-81%	2.312	-35%	775	-62%	315	-33%	35.218	-53%	
04/06/2022 (sáb)	5.754	-60%			1.623	-84%			234	-39%	7.611	-69%	
05/06/2022 (dom)	3.900	-41%			1.550	-66%			187	-57%	5.637	-52%	
06/06/2022 (seg)	31.460	-50%	1.607	-77%	2.393	-29%	883	-60%	355	-21%	36.698	-52%	
07/06/2022 (ter)	34.941	-45%	1.873	-74%	2.248	-26%	906	-60%	261	-28%	40.229	-47%	
08/06/2022 (qua)	34.302	-44%	1.816	-74%	2.360	-14%	947	-57%	278	3%	39.703	-46%	
09/06/2022 (qui)	32.590	-48%	1.720	-76%	2.222	-22%	905	-58%	188	-28%	37.625	-50%	
10/06/2022 (sex)	32.554	-48%	1.320	-81%	2.431	-32%	818	-60%	315	-33%	37.438	-51%	
11/06/2022 (sáb)	5.730	-61%			1.568	-84%			269	-30%	7.567	-69%	
12/06/2022 (dom)	3.231	-52%			1.856	-59%			304	-29%	5.391	-54%	
13/06/2022 (seg)	32.923	-48%	1.623	-77%	2.448	-27%	873	-61%	258	-42%	38.125	-50%	
14/06/2022 (ter)	31.477	-51%	1.808	-75%	2.112	-31%	876	-61%	275	-25%	36.548	-52%	
15/06/2022 (qua)	36.879	-40%	1.855	-73%	2.651	-3%	916	-59%	249	-8%	42.550	-42%	
16/06/2022 (qui)	5.310	-27%			2.350	-45%			434	-45%	8.094	-34%	
17/06/2022 (sex)	14.450	-56%			3.088	-13%			376	32%	17.914	-55%	
18/06/2022 (sáb)	6.938	-52%			2.434	-75%			257	-33%	9.629	-61%	
19/06/2022 (dom)	2.068	-69%			1.291	-72%			323	-25%	3.682	-68%	
20/06/2022 (seg)	32.349	-49%	1.649	-77%	2.332	-30%	809	-64%	279	-38%	37.418	-51%	
21/06/2022 (ter)	33.889	-47%	1.786	-75%	2.297	-25%	835	-63%	297	-19%	39.104	-49%	
22/06/2022 (qua)	33.719	-45%	1.760	-75%	2.370	-13%	852	-61%	294	9%	38.995	-47%	
23/06/2022 (qui)	33.872	-46%	1.708	-76%	2.341	-18%	887	-59%	220	-16%	39.028	-48%	
24/06/2022 (sex)	30.529	-51%	1.209	-82%	2.455	-32%	698	-66%	324	-31%	35.215	-53%	
25/06/2022 (sáb)	7.340	-50%			3.189	-68%			277	-28%	10.806	-56%	
26/06/2022 (dom)	2.408	-64%			1.148	-75%			151	-65%	3.707	-68%	
27/06/2022 (seg)	31.805	-50%	1.624	-77%	2.376	-29%	774	-65%	276	-38%	36.855	-52%	
28/06/2022 (ter)	34.044	-47%	1.884	-74%	2.216	-27%	886	-61%	226	-38%	39.256	-49%	
29/06/2022 (qua)	34.474	-44%	1.849	-73%	2.337	-15%	898	-59%	256	-5%	39.814	-46%	
30/06/2022 (qui)	33.605	-47%	1.780	-75%	2.277	-21%	892	-58%	297	14%	38.851	-48%	

Tabela 3-1 – Redução de Passageiros

Conforme se observa na tabela a seguir (3-2), no mês de junho de 2022 as viagens de 06h00min no sentido Cocotá-Praça XV, de 21h50min no sentido Praça XV-Cocotá e de 22h00min no sentido Paquetá - Praça XV permanecem com baixa demanda, tendo média de 110 passageiros no horário das 06h00min e 4 passageiros no horário das 21h50min, na linha Cocotá, e de 6 passageiros no horário das 22h00min, na linha Paquetá.

LINHAS COCOTÁ E PAQUETÁ			
DATA	CCT/PXV	PXV/CCT	PQT/PXV
	06:00	21:50	22:00
01/06/2022 (qua)	126	6	4
02/06/2022 (qui)	121	5	5
03/06/2022 (sex)	107	3	3
06/06/2022 (seg)	89	4	7
07/06/2022 (ter)	114	6	1
08/06/2022 (qua)	122	4	6
09/06/2022 (qui)	118	5	5
10/06/2022 (sex)	112	5	11
13/06/2022 (seg)	120	3	6
14/06/2022 (ter)	110	1	4
15/06/2022 (qua)	109	9	16
20/06/2022 (seg)	104	2	19
21/06/2022 (ter)	119	6	9
22/06/2022 (qua)	95	5	1
23/06/2022 (qui)	109	5	6
24/06/2022 (sex)	86	6	8
27/06/2022 (seg)	94	2	13
28/06/2022 (ter)	119	1	2
29/06/2022 (qua)	110	6	3
30/06/2022 (qui)	111	5	11
MÉDIA	110	4	6

Tabela 3-2 – Passageiros transportados linhas CCT/PQT

- ❖ Apresentamos, a seguir, gráficos demonstrativos de cada horário/linha com a evolução da demanda de passageiros nas viagens supracitadas:

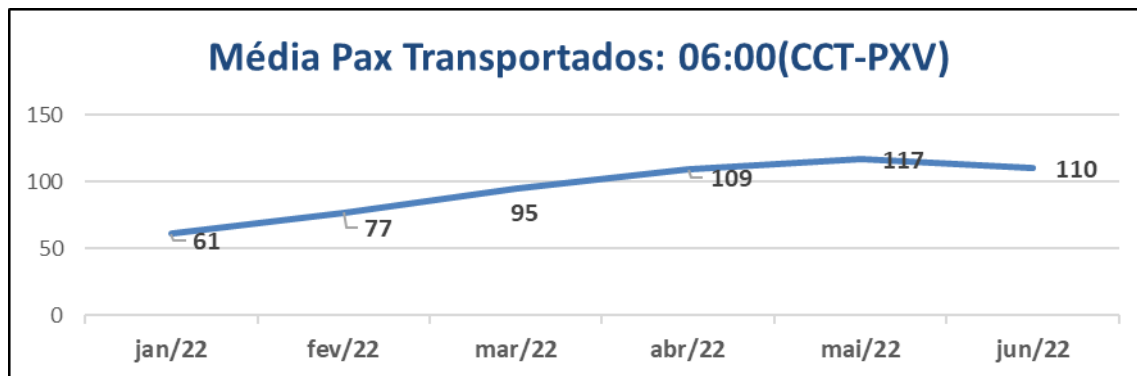


Gráfico 3-1 – Passageiros transportados 06:00 CCT/PXV

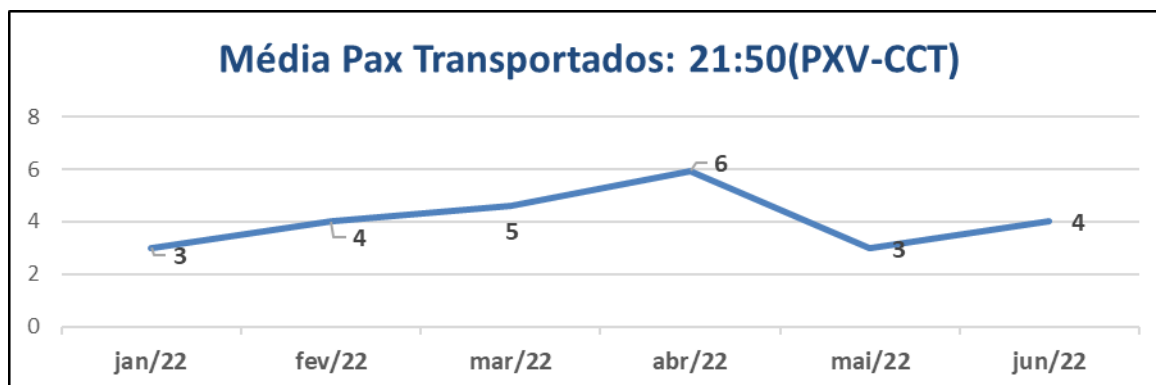


Gráfico 3-2 – Passageiros transportados 21:50 PXV/CCT

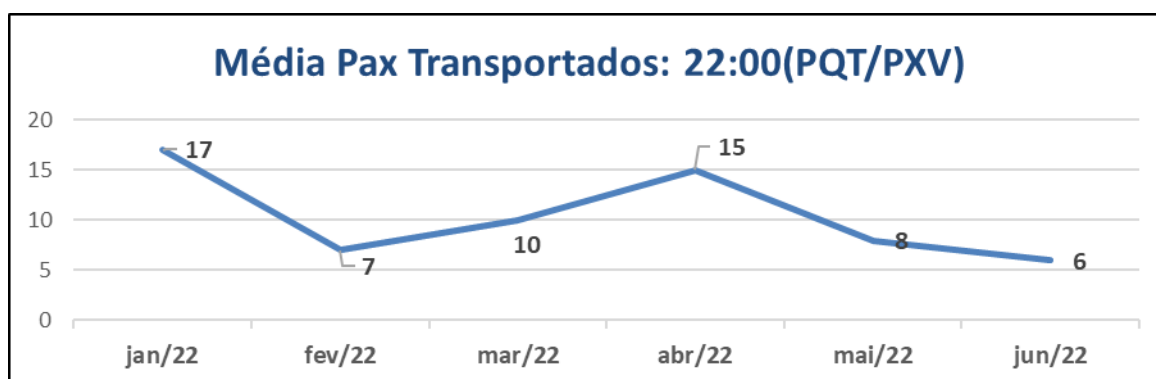


Gráfico 3-3 – Passageiros transportados 22:00 PQT/PXV

3.2 Oferta de Lugares

A oferta de lugares apresentada a seguir, são referentes aos números da capacidade máxima de transporte de cada embarcação, tendo em vista o disposto no Decreto Nº 47.489.

3.2.1 Linha Araribóia

OFERTA MÉDIA DE LUGARES			
LINHA ARARIBÓIA - PRAÇA XV - ARARIBÓIA			
DATA	DIA DA SEMANA	OFERTA	QTE VIAGENS
1/6	quarta-feira	1.502	114
2/6	quinta-feira	1.429	114
3/6	sexta-feira	1.576	114
4/6	sábado	1.518	74
5/6	domingo	1.300	38
6/6	segunda-feira	1.573	114
7/6	terça-feira	1.607	114
8/6	quarta-feira	1.595	114
9/6	quinta-feira	1.472	114
10/6	sexta-feira	1.447	114
11/6	sábado	1.432	74
12/6	domingo	1.300	38
13/6	segunda-feira	1.478	114
14/6	terça-feira	1.552	114
15/6	quarta-feira	1.503	114
16/6	quinta-feira	1.300	38
17/6	sexta-feira	1.300	39
18/6	sábado	1.040	74
19/6	domingo	1.132	38
20/6	segunda-feira	1.536	114
21/6	terça-feira	1.607	114
22/6	quarta-feira	1.545	114
23/6	quinta-feira	1.542	114
24/6	sexta-feira	1.639	114
25/6	sábado	900	74
26/6	domingo	963	38
27/6	segunda-feira	1.568	114
28/6	terça-feira	1.554	114
29/6	quarta-feira	1523	114
30/6	quinta-feira	1585	114
MÉDIA - MÊS		1.434	93,5
MÉDIA (DIA ÚTIL) - MÊS		1.542	114
MÉDIA (DIA NÃO ÚTIL) - MÊS		1.219	53

Tabela 3-3 – Oferta Média de Lugares Linha Araribóia

3.2.2 Linha Paquetá

OFERTA MÉDIA DE LUGARES			
LINHA ARARIBÓIA - PRAÇA XV - ARARIBÓIA			
DATA	DIA DA SEMANA	OFERTA	QTE VIAGENS
1/6	quarta-feira	446	15
2/6	quinta-feira	450	15
3/6	sexta-feira	500	15
4/6	sábado	1.033	12
5/6	domingo	943	12
6/6	segunda-feira	446	15
7/6	terça-feira	450	15
8/6	quarta-feira	446	15
9/6	quinta-feira	446	15
10/6	sexta-feira	503	15
11/6	sábado	592	12
12/6	domingo	946	12
13/6	segunda-feira	446	15
14/6	terça-feira	446	15
15/6	quarta-feira	446	15
16/6	quinta-feira	943	15
17/6	sexta-feira	552	15
18/6	sábado	943	12
19/6	domingo	676	12
20/6	segunda-feira	446	15
21/6	terça-feira	446	15
22/6	quarta-feira	446	15
23/6	quinta-feira	446	15
24/6	sexta-feira	446	15
25/6	sábado	810	12
26/6	domingo	813	12
27/6	segunda-feira	446	15
28/6	terça-feira	450	15
29/6	quarta-feira	557	15
30/6	quinta-feira	591	15
MÉDIA - MÊS		585	14,2
MÉDIA (DIA ÚTIL) - MÊS		491	15
MÉDIA (DIA NÃO ÚTIL) - MÊS		845	12

Tabela 3-4 – Oferta Média de Lugares Linha Paquetá

3.2.3 Linha Cocotá

OFERTA MÉDIA DE LUGARES			
LINHA CHARITAS - PRAÇA XV - COCOTÁ			
DATA	DIA DA SEMANA	OFERTA	QTE VIAGENS
1/6	quarta-feira	237	8
2/6	quinta-feira	385	7
3/6	sexta-feira	589	6
6/6	segunda-feira	239	8
7/6	terça-feira	232	8
8/6	quarta-feira	388	7
9/6	quinta-feira	593	6
10/6	sexta-feira	259	8
13/6	segunda-feira	593	6
14/6	terça-feira	589	6
15/6	quarta-feira	232	8
20/6	segunda-feira	237	8
21/6	terça-feira	242	8
22/6	quarta-feira	237	8
23/6	quinta-feira	237	8
24/6	sexta-feira	235	7
27/6	segunda-feira	234	8
28/6	terça-feira	237	8
29/6	quarta-feira	295	7
30/6	quinta-feira	294	8
MÉDIA - MÊS		329	7

Tabela 3-5 – Oferta Média de Lugares Linha Cocotá

3.2.4 Linha Charitas

OFERTA MÉDIA DE LUGARES			
LINHA CHARITAS - PRAÇA XV - CHARITAS			
DATA	DIA DA SEMANA	OFERTA	QTE VIAGENS
1/6	quarta-feira	323	17
2/6	quinta-feira	333	17
3/6	sexta-feira	311	17
6/6	segunda-feira	313	17
7/6	terça-feira	326	17
8/6	quarta-feira	311	17
9/6	quinta-feira	313	17
10/6	sexta-feira	331	17
13/6	segunda-feira	348	17
14/6	terça-feira	331	17
15/6	quarta-feira	331	17
20/6	segunda-feira	311	17
21/6	terça-feira	321	17
22/6	quarta-feira	333	17
23/6	quinta-feira	311	17
24/6	sexta-feira	331	17
27/6	segunda-feira	302	17
28/6	terça-feira	404	17
29/6	quarta-feira	314	17
30/6	quinta-feira	332	17
MÉDIA - MÊS		327	17

Tabela 3-6 – Oferta Média de Lugares Linha Charitas

3.3 Taxa de ocupação nas viagens

As taxas de ocupação apresentadas a seguir, são referentes aos números da capacidade máxima de transporte de cada embarcação (lugares ofertados), tendo em vista o disposto no Decreto N° 47.489.

3.3.1 Linha Araribóia

MAIORES TAXAS DE OCUPAÇÃO MÊS DE JUNHO/2022								
Data	Sentido	Barco	Horário Partida	Densidade (pax/m ²)	Densidade Máxima	Capac Máxima	Passageiros	Taxa Ocup
01/06/2022 (qua)	PXV-NIT	INGA	18:32	1,61	1,64	1300	1278	98%
02/06/2022 (qui)	PXV-NIT	INGA	18:32	1,48	1,64	1300	1174	90%
03/06/2022 (sex)	PXV-NIT	URCA	18:02	1,24	1,64	1300	986	76%
04/06/2022 (sáb)	PXV-NIT	INGA	17:32	0,19	1,64	1300	151	12%
05/06/2022 (dom)	NIT-PXV	URCA	13:32	0,25	1,64	1300	201	15%
06/06/2022 (seg)	PXV-NIT	URCA	18:32	1,48	1,64	1300	1172	90%
07/06/2022 (ter)	PXV-NIT	URCA	18:32	1,55	1,64	1300	1228	94%
08/06/2022 (qua)	PXV-NIT	NEVES	18:02	1,29	1,64	1300	1024	79%
09/06/2022 (qui)	PXV-NIT	NEVES	18:33	1,53	1,64	1300	1217	94%
10/06/2022 (sex)	PXV-NIT	INGA	17:32	1,32	1,64	1300	1052	81%
11/06/2022 (sáb)	PXV-NIT	INGA	14:32	0,24	1,64	1300	192	15%
12/06/2022 (dom)	PXV-NIT	URCA	18:02	0,23	1,64	1300	186	14%
13/06/2022 (seg)	PXV-NIT	NEVES	18:32	1,60	1,64	1300	1268	98%
14/06/2022 (ter)	PXV-NIT	NEVES	18:17	1,60	1,64	1300	1272	98%
15/06/2022 (qua)	PXV-NIT	URCA	18:32	1,60	1,64	1300	1267	97%
16/06/2022 (qui)	PXV-NIT	INGA	18:02	0,43	1,64	1300	338	26%
17/06/2022 (sex)	PXV-NIT	NEVES	18:00	1,61	1,64	1300	1276	98%
18/06/2022 (sáb)	PXV-NIT	A.DOSREIS	17:02	0,54	1,33	500	204	41%
19/06/2022 (dom)	PXV-NIT	A.DOSREIS	12:02	0,29	1,33	500	110	22%
20/06/2022 (seg)	PXV-NIT	NEVES	18:32	1,52	1,64	1300	1210	93%
21/06/2022 (ter)	PXV-NIT	URCA	18:32	1,59	1,64	1300	1266	97%
22/06/2022 (qua)	PXV-NIT	NEVES	18:17	1,61	1,64	1300	1275	98%
23/06/2022 (qui)	PXV-NIT	URCA	18:32	1,51	1,64	1300	1197	92%
24/06/2022 (sex)	PXV-NIT	URCA	17:47	1,18	1,64	1300	938	72%
25/06/2022 (sáb)	PXV-NIT	A.DOSREIS	15:02	0,53	1,33	500	201	40%
26/06/2022 (dom)	PXV-NIT	A.DOSREIS	13:02	0,33	1,33	500	125	25%
27/06/2022 (seg)	PXV-NIT	URCA	18:17	1,60	1,64	1300	1271	98%
28/06/2022 (ter)	PXV-NIT	URCA	18:02	1,36	1,64	1300	1077	83%
29/06/2022 (qua)	PXV-NIT	NEVES	18:32	1,60	1,64	1300	1271	98%
30/06/2022 (qui)	PXV-NIT	URCA	18:32	1,46	1,64	1300	1161	89%
MÉDIA DAS MAIORES TAXAS DE OCUPAÇÃO DO MÊS DE JUNHO - 2022								71%

Tabela 3-7 – Maiores taxas médias de ocupação Linha Araribóia

*Obs.: As linhas da tabela supracitada, destacadas em cor amarela, representam as maiores taxas de ocupação para o mês de junho de 2022.

MENORES TAXAS DE OCUPAÇÃO MÊS DE JUNHO/2022								
Data	Sentido	Barco	Horário Partida	Densidade (pax/m²)	Densidade Máxima	Capac Máxima	Passageiros	Taxa Ocup
01/06/2022 (qua)	PXV-NIT	URCA	00:02	0,00	1,64	1300	2	0,15%
02/06/2022 (qui)	PXV-NIT	NEVES	00:02	0,01	1,64	1300	8	1%
03/06/2022 (sex)	NIT-PXV	NEVES	23:02	0,01	1,64	1300	5	0,38%
04/06/2022 (sáb)	PXV-NIT	NEVES	23:32	0,01	1,64	1300	6	0,46%
05/06/2022 (dom)	NIT-PXV	INGA	23:32	0,00	1,64	1300	3	0,23%
06/06/2022 (seg)	NIT-PXV	URCA	23:02	0,01	1,64	1300	7	1%
07/06/2022 (ter)	NIT-PXV	URCA	23:02	0,01	1,64	1300	5	0,38%
08/06/2022 (qua)	NIT-PXV	NEVES	23:32	0,00	1,64	1300	3	0,23%
09/06/2022 (qui)	PXV-NIT	NEVES	00:02	0,00	1,64	1300	3	0,23%
10/06/2022 (sex)	PXV-NIT	INGA	00:02	0,02	1,64	1300	13	1%
11/06/2022 (sáb)	PXV-NIT	INGA	23:32	0,01	1,64	1300	6	0,46%
12/06/2022 (dom)	PXV-NIT	NEVES	00:02	0,00	1,64	1300	3	0,23%
13/06/2022 (seg)	NIT-PXV	INGA	23:32	0,00	1,64	1300	2	0,15%
14/06/2022 (ter)	PXV-NIT	INGA	00:02	0,01	1,64	1300	4	0,31%
15/06/2022 (qua)	PXV-NIT	URCA	00:02	0,00	1,64	1300	2	0,15%
16/06/2022 (qui)	NIT-PXV	URCA	23:32	0,01	1,64	1300	4	0,31%
17/06/2022 (sex)	PXV-NIT	URCA	00:02	0,02	1,64	1300	16	1%
18/06/2022 (sáb)	PXV-NIT	A.DOSREIS	23:32	0,01	1,33	500	4	1%
19/06/2022 (dom)	NIT-PXV	NEVES	23:32	0,00	1,64	1300	1	0,08%
20/06/2022 (seg)	NIT-PXV	URCA	23:32	0,00	1,64	1300	3	0,23%
21/06/2022 (ter)	PXV-NIT	URCA	00:02	0,00	1,64	1300	2	0,15%
22/06/2022 (qua)	NIT-PXV	URCA	23:02	0,01	1,64	1300	4	0,31%
23/06/2022 (qui)	PXV-NIT	NEVES	00:02	0,01	1,64	1300	8	1%
24/06/2022 (sex)	PXV-NIT	URCA	00:02	0,01	1,64	1300	8	1%
25/06/2022 (sáb)	NIT-PXV	URCA	23:32	0,01	1,64	1300	8	1%
26/06/2022 (dom)	NIT-PXV	URCA	23:31	0,00	1,64	1300	1	0,08%
27/06/2022 (seg)	NIT-PXV	NEVES	23:02	0,00	1,64	1300	3	0,23%
28/06/2022 (ter)	NIT-PXV	URCA	23:02	0,00	1,64	1300	2	0,15%
29/06/2022 (qua)	NIT-PXV	URCA	23:32	0,01	1,64	1300	4	0,31%
30/06/2022 (qui)	NIT-PXV	NEVES	23:32	0,01	1,64	1300	4	0,31%
MÉDIA DAS MENORES TAXAS DE OCUPAÇÃO DO MÊS DE JUNHO - 2022								0,39%

Tabela 3-8 – Menores taxas médias de ocupação Linha Araribóia

*Obs.: As linhas da tabela supracitada, destacadas em cor amarela, representam as menores taxas de ocupação para o mês de junho de 2022.

TAXA MÉDIA DIÁRIA LINHA ARARIBÓIA - PRAÇA XV		
DATA	DIA DA SEMANA	TAXA OCUP.
1/6	quarta-feira	20%
2/6	quinta-feira	21%
3/6	sexta-feira	17%
4/6	sábado	5%
5/6	domingo	8%
6/6	segunda-feira	18%
7/6	terça-feira	20%
8/6	quarta-feira	19%
9/6	quinta-feira	19%
10/6	sexta-feira	20%
11/6	sábado	5%
12/6	domingo	7%
13/6	segunda-feira	20%
14/6	terça-feira	18%
15/6	quarta-feira	22%
16/6	quinta-feira	11%
17/6	sexta-feira	29%
18/6	sábado	13%
19/6	domingo	6%
20/6	segunda-feira	19%
21/6	terça-feira	19%
22/6	quarta-feira	20%
23/6	quinta-feira	20%
24/6	sexta-feira	17%
25/6	sábado	15%
26/6	domingo	10%
27/6	segunda-feira	19%
28/6	terça-feira	19%
29/6	quarta-feira	21%
30/6	quinta-feira	19%
TAXA MÉDIA - MÊS		17%
TAXA MÉDIA (DIA ÚTIL) - MÊS		19%
TAXA MÉDIA (DIA NÃO ÚTIL) - MÊS		9%

Tabela 3-9 – Taxas médias de ocupação/JUN/Araribóia

*Obs.: Os dias destacados em **vermelho** representam dias não úteis (sábados, domingos, dias enforcados e feriado) para o mês de junho de 2022.

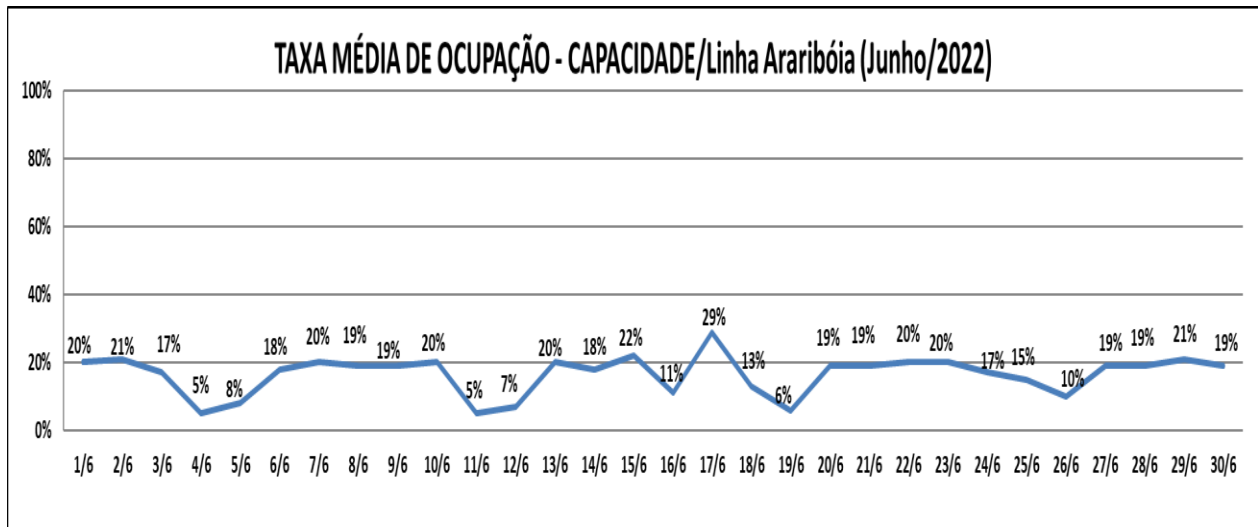


Gráfico 3.4 – Taxa Média de Ocupação/NIT (JUN 2022)

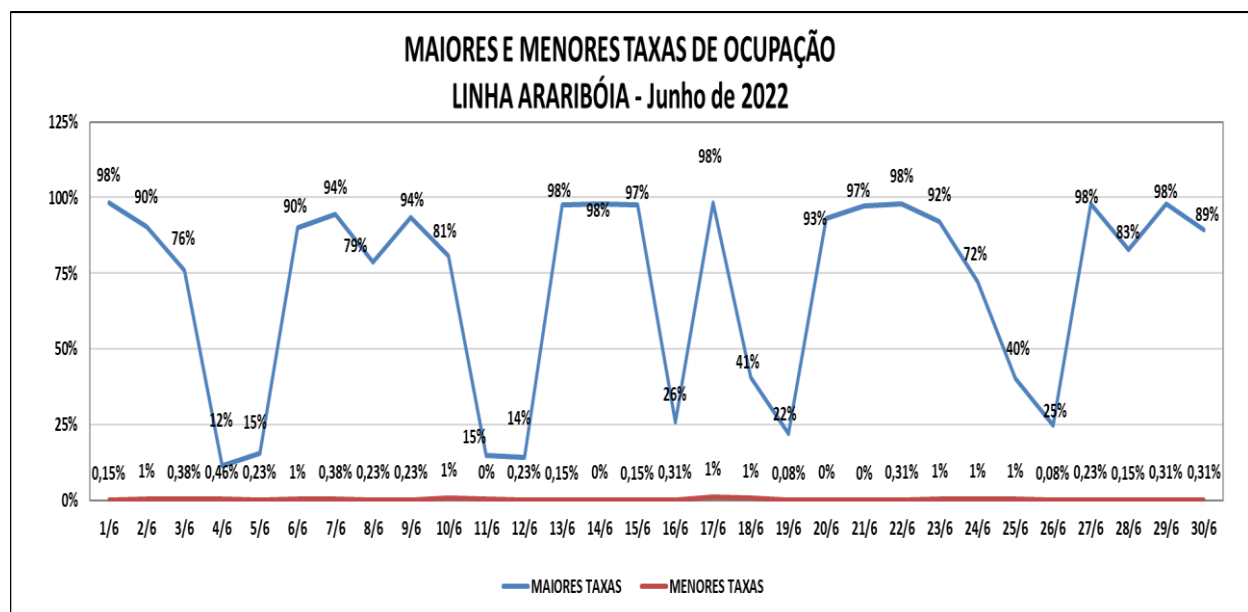


Gráfico 3.5 – Maiores e Menores Taxas Médias de Ocupação/NIT (JUN 2022)

3.3.2 Linha Paquetá

MAIORES TAXAS DE OCUPAÇÃO MÊS DE JUNHO/2022								
Data	Sentido	Barco	Horário Partida	Densidade (pax/m ²)	Densidade Máxima	Capac Máxima	Passageiros	Taxa Ocup
01/06/2022 (qua)	PQT-PXV	A.DOSREIS	07:43	0,95	1,33	500	358	72%
02/06/2022 (qui)	PQT-PXV	A.DOSREIS	07:42	0,99	1,33	500	375	75%
03/06/2022 (sex)	PQT-PXV	A.DOSREIS	07:43	0,91	1,33	500	344	69%
04/06/2022 (sáb)	PXV-PQT	NEVES	10:07	0,31	1,64	1300	250	19%
05/06/2022 (dom)	PXV-PQT	ZEUS	22:02	0,51	1,24	229	96	42%
06/06/2022 (seg)	PQT-PXV	A.DOSREIS	07:44	1,06	1,33	500	398	80%
07/06/2022 (ter)	PQT-PXV	A.DOSREIS	07:43	1,03	1,33	500	389	78%
08/06/2022 (qua)	PQT-PXV	A.DOSREIS	07:43	0,94	1,33	500	354	71%
09/06/2022 (qui)	PQT-PXV	A.DOSREIS	07:44	1,00	1,33	500	378	76%
10/06/2022 (sex)	PQT-PXV	A.DOSREIS	07:43	0,95	1,33	500	360	72%
11/06/2022 (sáb)	PXV-PQT	A.DOSREIS	10:03	0,70	1,33	500	263	53%
12/06/2022 (dom)	PXV-PQT	NETUNO	22:02	0,48	1,24	229	91	40%
13/06/2022 (seg)	PQT-PXV	I.GRANDE	07:43	0,94	1,33	500	356	71%
14/06/2022 (ter)	PQT-PXV	A.DOSREIS	07:44	0,94	1,33	500	353	71%
15/06/2022 (qua)	PQT-PXV	A.DOSREIS	07:44	1,00	1,33	500	377	75%
16/06/2022 (qui)	PXV-PQT	NEVES	10:03	0,76	1,64	1300	601	46%
17/06/2022 (sex)	PXV-PQT	A.DOSREIS	09:02	1,07	1,33	500	404	81%
18/06/2022 (sáb)	PXV-PQT	NETUNO	22:02	0,64	1,24	229	122	53%
19/06/2022 (dom)	PQT-PXV	A.DOSREIS	14:32	0,84	1,33	500	318	64%
20/06/2022 (seg)	PQT-PXV	A.DOSREIS	07:43	0,97	1,33	500	367	73%
21/06/2022 (ter)	PQT-PXV	A.DOSREIS	07:43	0,98	1,33	500	369	74%
22/06/2022 (qua)	PQT-PXV	A.DOSREIS	07:43	1,01	1,33	500	381	76%
23/06/2022 (qui)	PQT-PXV	A.DOSREIS	07:43	0,91	1,33	500	343	69%
24/06/2022 (sex)	PXV-PQT	A.DOSREIS	13:36	1,02	1,33	500	383	77%
25/06/2022 (sáb)	PQT-PXV	ZEUS	05:32	0,63	1,24	229	120	52%
26/06/2022 (dom)	PXV-PQT	NETUNO	22:02	0,37	1,24	229	70	31%
27/06/2022 (seg)	PQT-PXV	I.GRANDE	07:43	0,92	1,33	500	346	69%
28/06/2022 (ter)	PQT-PXV	A.DOSREIS	07:43	0,93	1,33	500	352	70%
29/06/2022 (qua)	PQT-PXV	A.DOSREIS	07:44	0,91	1,33	500	344	69%
30/06/2022 (qui)	PQT-PXV	I.GRANDE	07:43	0,92	1,33	500	346	69%
MÉDIA DAS MAIORES TAXAS DE OCUPAÇÃO DO MÊS DE JUNHO - 2022								64%

Tabela 3-10 – Maiores taxas médias de ocupação Linha Paquetá

*Obs.: A linha da tabela supracitada, destacada em cor amarela, representa a maior taxa de ocupação para o mês de junho de 2022.

MENORES TAXAS DE OCUPAÇÃO MÊS DE JUNHO/2022								
Data	Sentido	Barco	Horário Partida	Densidade (pax/m ²)	Densidade Máxima	Capac Máxima	Passageiros	Taxa Ocup
01/06/2022 (qua)	PXV-PQT	A.DOSREIS	04:02	0,01	1,33	500	3	1%
02/06/2022 (qui)	PXV-PQT	A.DOSREIS	04:02	0,00	1,33	500	0	0%
03/06/2022 (sex)	PXV-PQT	A.DOSREIS	04:02	0,00	1,33	500	1	0,20%
04/06/2022 (sáb)	PQT-PXV	A.DOSREIS	23:32	0,01	1,33	500	5	1%
05/06/2022 (dom)	PXV-PQT	NETUNO	04:01	0,03	1,24	229	5	2%
06/06/2022 (seg)	PXV-PQT	A.DOSREIS	04:02	0,01	1,33	500	2	0,40%
07/06/2022 (ter)	PQT-PXV	APOLO	22:02	0,01	1,24	250	1	0,40%
08/06/2022 (qua)	PXV-PQT	A.DOSREIS	04:02	0,00	1,33	500	1	0,20%
09/06/2022 (qui)	PXV-PQT	A.DOSREIS	04:02	0,00	1,33	500	0	0%
10/06/2022 (sex)	PXV-PQT	A.DOSREIS	04:02	0,00	1,33	500	1	0,20%
11/06/2022 (sáb)	PXV-PQT	APOLO	04:02	0,02	1,24	250	3	1%
12/06/2022 (dom)	PXV-PQT	APOLO	04:03	0,03	1,24	250	6	2%
13/06/2022 (seg)	PXV-PQT	I.GRANDE	04:03	0,01	1,33	500	2	0,40%
14/06/2022 (ter)	PXV-PQT	A.DOSREIS	04:03	0,01	1,33	500	3	1%
15/06/2022 (qua)	PXV-PQT	A.DOSREIS	04:02	0,00	1,33	500	0	0%
16/06/2022 (qui)	PXV-PQT	ZEUS	04:09	0,01	1,24	229	2	1%
17/06/2022 (sex)	PXV-PQT	A.DOSREIS	04:02	0,01	1,33	500	4	1%
18/06/2022 (sáb)	PXV-PQT	NETUNO	04:08	0,09	1,24	229	18	8%
19/06/2022 (dom)	PXV-PQT	ZEUS	04:03	0,04	1,24	229	7	3%
20/06/2022 (seg)	PXV-PQT	A.DOSREIS	04:02	0,01	1,33	500	3	1%
21/06/2022 (ter)	PQT-PXV	NETUNO	22:02	0,01	1,24	229	1	0,44%
22/06/2022 (qua)	PXV-PQT	A.DOSREIS	04:02	0,00	1,33	500	0	0%
23/06/2022 (qui)	PXV-PQT	A.DOSREIS	04:02	0,00	1,33	500	0	0%
24/06/2022 (sex)	PXV-PQT	I.GRANDE	04:05	0,00	1,33	500	1	0,20%
25/06/2022 (sáb)	PXV-PQT	ZEUS	04:02	0,02	1,24	229	4	2%
26/06/2022 (dom)	PXV-PQT	APOLO	04:02	0,02	1,24	250	4	2%
27/06/2022 (seg)	PXV-PQT	I.GRANDE	04:03	0,01	1,33	500	2	0,40%
28/06/2022 (ter)	PXV-PQT	A.DOSREIS	04:02	0,00	1,33	500	0	0%
29/06/2022 (qua)	PXV-PQT	A.DOSREIS	04:02	0,00	1,33	500	0	0%
30/06/2022 (qui)	PXV-PQT	I.GRANDE	04:02	0,00	1,33	500	0	0%
MÉDIA DAS MENORES TAXAS DE OCUPAÇÃO DO MÊS DE JUNHO - 2022								0,91%

Tabela 3-11 – Menores taxas médias de ocupação Linha Paquetá

*Obs.: As linhas da tabela supracitada, destacadas em cor amarela, representam as menores taxas de ocupação para o mês de junho de 2022.

- Mesmo não tendo passageiros, nas viagens em destaque, as mesmas foram realizadas, tendo em vista que as embarcações citadas, realizaram as primeiras viagens dos respectivos dias a partir do terminal Paquetá.

TAXA MÉDIA DIÁRIA LINHA PAQUETÁ - PRAÇA XV		
DATA	DIA DA SEMANA	TAXA OCUP.
1/6	quarta-feira	32%
2/6	quinta-feira	32%
3/6	sexta-feira	31%
4/6	sábado	13%
5/6	domingo	15%
6/6	segunda-feira	34%
7/6	terça-feira	32%
8/6	quarta-feira	33%
9/6	quinta-feira	32%
10/6	sexta-feira	34%
11/6	sábado	24%
12/6	domingo	16%
13/6	segunda-feira	35%
14/6	terça-feira	30%
15/6	quarta-feira	39%
16/6	quinta-feira	20%
17/6	sexta-feira	38%
18/6	sábado	23%
19/6	domingo	18%
20/6	segunda-feira	33%
21/6	terça-feira	33%
22/6	quarta-feira	34%
23/6	quinta-feira	34%
24/6	sexta-feira	36%
25/6	sábado	32%
26/6	domingo	12%
27/6	segunda-feira	34%
28/6	terça-feira	31%
29/6	quarta-feira	29%
30/6	quinta-feira	28%
TAXA MÉDIA - MÊS		28%
TAXA MÉDIA (DIA ÚTIL) - MÊS		34%
TAXA MÉDIA (DIA NÃO ÚTIL) - MÊS		18%

Tabela 3-12 – Taxas médias de ocupação/JUN/Paquetá

*Obs.: Os dias destacados em **vermelho** representam dias não úteis (sábados, domingos, dias enforcados e feriado) para o mês de junho de 2022.

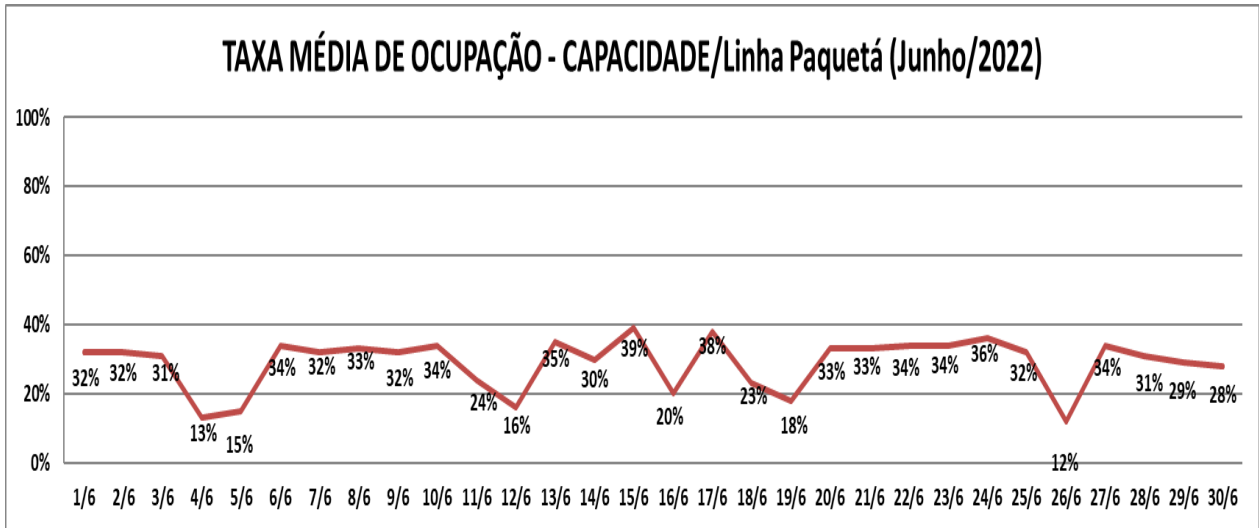


Gráfico 3.6 – Taxas Médias - Capacidade/PQT (JUN 2022)

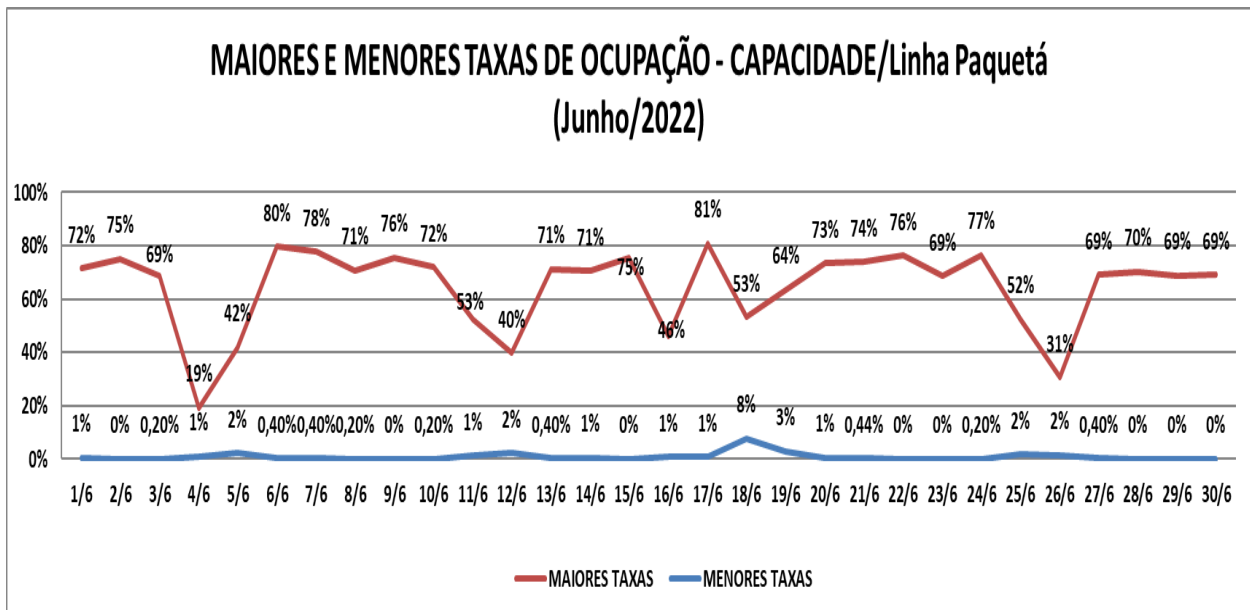


Gráfico 3.7 – Maiores e Menores Taxas Médias de Ocupação/PQT (JUN 2022)

3.3.3 Linha Cocotá

MAIORES TAXAS DE OCUPAÇÃO DO MÊS DE JUNHO/2022								
Data	Sentido	Barco	Horário Partida	Densidade (pax/m ²)	Densidade Máxima	Capac Máxima	Passageiros	Taxa Ocup
01/06/2022 (qua)	CCT-PXV	NETUNO	08:07	1,16	1,24	229	221	97%
02/06/2022 (qui)	CCT-PXV	NETUNO	08:07	1,16	1,24	229	221	97%
03/06/2022 (sex)	PXV-CCT	NETUNO	19:42	0,61	1,24	229	115	50%
06/06/2022 (seg)	PXV-CCT	NETUNO	17:18	1,18	1,24	229	224	98%
07/06/2022 (ter)	PXV-CCT	ZEUS	17:17	1,18	1,24	229	225	98%
08/06/2022 (qua)	CCT-PXV	ZEUS	08:04	1,16	1,24	229	221	97%
09/06/2022 (qui)	CCT-PXV	NETUNO	06:02	0,62	1,24	229	118	52%
10/06/2022 (sex)	PXV-CCT	NETUNO	17:20	1,18	1,24	229	225	98%
13/06/2022 (seg)	CCT-PXV	APOLO	06:02	0,63	1,24	250	120	48%
14/06/2022 (ter)	CCT-PXV	ZEUS	06:02	0,58	1,24	229	110	48%
15/06/2022 (qua)	CCT-PXV	ZEUS	08:07	1,21	1,24	229	229	100%
20/06/2022 (seg)	PXV-CCT	ZEUS	17:17	1,17	1,24	229	223	97%
21/06/2022 (ter)	PXV-CCT	NETUNO	17:17	1,17	1,24	229	223	97%
22/06/2022 (qua)	PXV-CCT	ZEUS	17:17	1,18	1,24	229	224	98%
23/06/2022 (qui)	PXV-CCT	NETUNO	17:17	1,18	1,24	229	225	98%
24/06/2022 (sex)	PXV-CCT	ZEUS	17:23	1,16	1,24	229	220	96%
27/06/2022 (seg)	PXV-CCT	ZEUS	17:22	1,18	1,24	229	224	98%
28/06/2022 (ter)	CCT-PXV	APOLO	08:12	1,28	1,24	250	243	97%
29/06/2022 (qua)	PXV-CCT	APOLO	17:24	1,29	1,24	250	245	98%
30/06/2022 (qui)	PXV-CCT	APOLO	17:22	1,28	1,24	250	244	98%
MÉDIA DAS MAIORES TAXAS DE OCUPAÇÃO DO MÊS DE JUNHO - 2022								88%

Tabela 3-13 – Maiores taxas médias de ocupação Linha Cocotá

*Obs.: A linha da tabela supracitada, destacada em cor amarela, representa a maior taxa de ocupação para o mês de junho de 2022.

MENORES TAXAS DE OCUPAÇÃO DO MÊS DE JUNHO/2022								
Data	Sentido	Barco	Horário Partida	Densidade (pax/m ²)	Densidade Máxima	Capac Máxima	Passageiros	Taxa Ocup
01/06/2022 (qua)	PXV-CCT	APOLO	21:52	0,03	1,24	250	6	2%
02/06/2022 (qui)	PXV-CCT	ZEUS	21:52	0,03	1,24	229	5	2%
03/06/2022 (sex)	PXV-CCT	NETUNO	21:52	0,02	1,24	229	3	1%
06/06/2022 (seg)	PXV-CCT	APOLO	21:52	0,02	1,24	250	4	2%
07/06/2022 (ter)	PXV-CCT	NETUNO	21:52	0,03	1,24	229	6	3%
08/06/2022 (qua)	PXV-CCT	ZEUS	21:52	0,02	1,24	229	4	2%
09/06/2022 (qui)	PXV-CCT	APOLO	21:54	0,03	1,24	250	5	2%
10/06/2022 (sex)	PXV-CCT	NETUNO	21:55	0,03	1,24	229	5	2%
13/06/2022 (seg)	PXV-CCT	NETUNO	21:52	0,02	1,24	229	3	1%
14/06/2022 (ter)	PXV-CCT	NETUNO	21:52	0,01	1,24	229	1	0,44%
15/06/2022 (qua)	PXV-CCT	ZEUS	21:52	0,05	1,24	229	9	4%
20/06/2022 (seg)	PXV-CCT	NETUNO	21:52	0,01	1,24	229	2	1%
21/06/2022 (ter)	PXV-CCT	APOLO	21:52	0,03	1,24	250	6	2%
22/06/2022 (qua)	PXV-CCT	NETUNO	21:52	0,03	1,24	229	5	2%
23/06/2022 (qui)	PXV-CCT	NETUNO	21:53	0,03	1,24	229	5	2%
24/06/2022 (sex)	PXV-CCT	APOLO	21:52	0,03	1,24	250	6	2%
27/06/2022 (seg)	PXV-CCT	ZEUS	21:52	0,01	1,24	229	2	1%
28/06/2022 (ter)	PXV-CCT	NETUNO	21:52	0,01	1,24	229	1	0,44%
29/06/2022 (qua)	PXV-CCT	NETUNO	21:52	0,03	1,24	229	6	3%
30/06/2022 (qui)	PXV-CCT	HARPIA	21:52	0,02	2,62	646	5	1%
MÉDIA DAS MENORES TAXAS DE OCUPAÇÃO DO MÊS DE JUNHO - 2022								1,82%

Tabela 3-14 – Menores taxas médias de ocupação Linha Cocotá

*Obs.: As linhas da tabela supracitada, destacadas em cor amarela, representam as menores taxas de ocupação para o mês de junho de 2022.

TAXA MÉDIA DIÁRIA LINHA COCOTÁ - PRAÇA XV		
DATA	DIA DA SEMANA	TAXA OCUP.
1/6	quarta-feira	51%
2/6	quinta-feira	40%
3/6	sexta-feira	26%
6/6	segunda-feira	47%
7/6	terça-feira	49%
8/6	quarta-feira	41%
9/6	quinta-feira	29%
10/6	sexta-feira	41%
13/6	segunda-feira	27%
14/6	terça-feira	27%
15/6	quarta-feira	49%
20/6	segunda-feira	43%
21/6	terça-feira	44%
22/6	quarta-feira	45%
23/6	quinta-feira	47%
24/6	sexta-feira	43%
27/6	segunda-feira	42%
28/6	terça-feira	46%
29/6	quarta-feira	42%
30/6	quinta-feira	46%
TAXA MÉDIA - MÊS		41%

Tabela 3-15 – Taxas médias de ocupação/JUN 2022/Cocotá

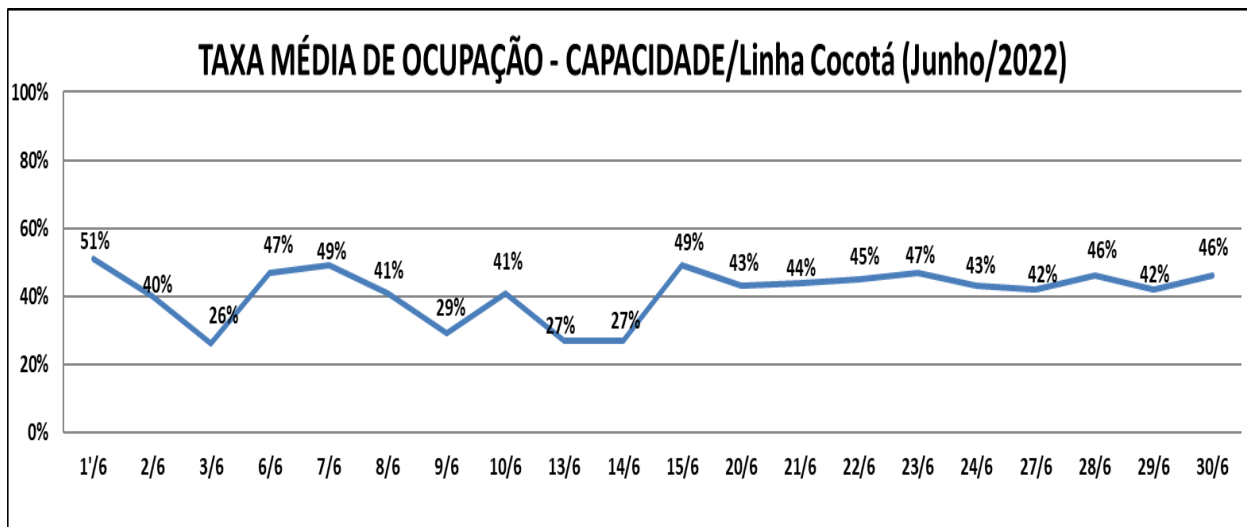


Gráfico 3.8 – Taxas Médias de Ocupação/CCT (JUN 2022)

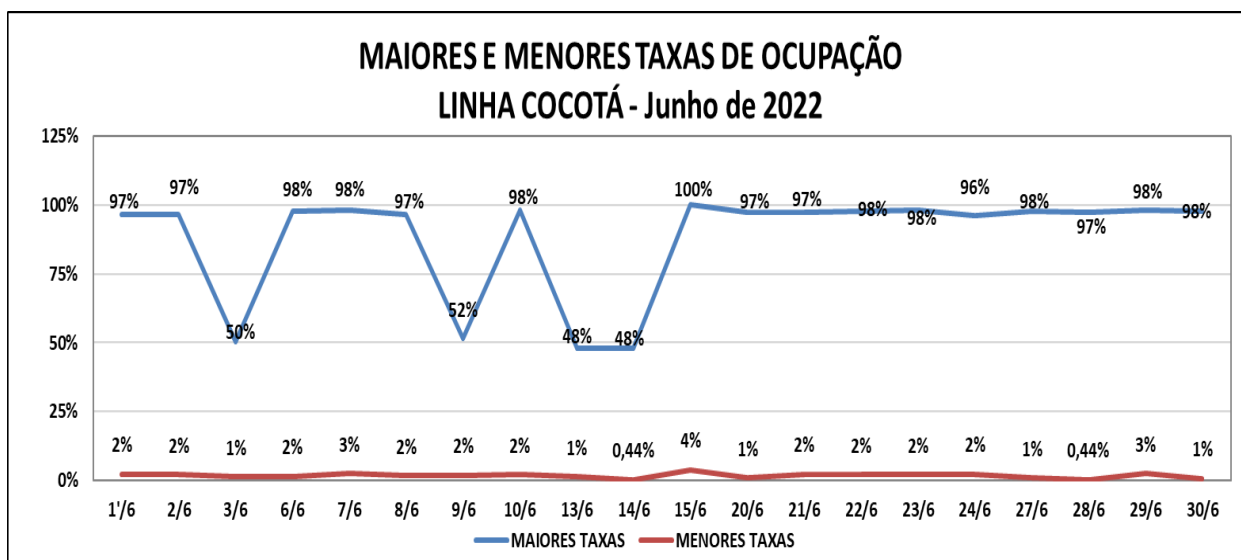


Gráfico 3.9 – Maiores e Menores Taxas de Ocupação/CCT (JUN 2022)

3.3.4 Linha Charitas

MAIORES TAXAS DE OCUPAÇÃO DO MÊS DE JUNHO/2022								
Data	Sentido	Barco	Horário Partida	Densidade (pax/m ²)	Densidade Máxima	Capac Máxima	Passageiros	Taxa Ocup
01/06/2022 (qua)	CHR-PXV	FALCAO	08:18	1,07	1,30	403	331	82%
02/06/2022 (qui)	CHR-PXV	FALCAO	08:18	0,98	1,30	403	304	75%
03/06/2022 (sex)	PXV-CHR	FALCAO	18:32	0,80	1,30	403	246	61%
06/06/2022 (seg)	CHR-PXV	FALCAO	08:17	0,96	1,30	403	297	74%
07/06/2022 (ter)	CHR-PXV	FALCAO	08:18	1,06	1,30	403	327	81%
08/06/2022 (qua)	PXV-CHR	FALCAO	18:32	1,03	1,30	403	318	79%
09/06/2022 (qui)	CHR-PXV	ZEUS	09:17	0,92	1,24	229	175	76%
10/06/2022 (sex)	CHR-PXV	FALCAO	08:18	0,71	1,30	403	218	54%
13/06/2022 (seg)	CHR-PXV	FALCAO	08:18	0,93	1,30	403	288	71%
14/06/2022 (ter)	CHR-PXV	FALCAO	08:18	1,01	1,30	403	312	77%
15/06/2022 (qua)	PXV-CHR	FALCAO	18:32	1,12	1,30	403	345	86%
20/06/2022 (seg)	CHR-PXV	ZEUS	09:18	0,94	1,24	229	178	78%
21/06/2022 (ter)	CHR-PXV	FALCAO	08:17	1,02	1,30	403	316	78%
22/06/2022 (qua)	CHR-PXV	FALCAO	08:18	1,01	1,30	403	312	77%
23/06/2022 (qui)	CHR-PXV	NETUNO	09:17	0,87	1,24	229	165	72%
24/06/2022 (sex)	PXV-CHR	FALCAO	17:33	0,68	1,30	403	211	52%
27/06/2022 (seg)	CHR-PXV	ZEUS	09:18	0,94	1,24	229	178	78%
28/06/2022 (ter)	CHR-PXV	NETUNO	09:17	0,94	1,24	229	178	78%
29/06/2022 (qua)	PXV-CHR	FALCAO	18:31	1,07	1,30	403	331	82%
30/06/2022 (qui)	CHR-PXV	FALCAO	08:18	0,97	1,30	403	299	74%
MÉDIA DAS MAIORES TAXAS DE OCUPAÇÃO DO MÊS DE JUNHO - 2022								74%

Tabela 3-16 – Maiores taxas médias de ocupação Linha Charitas

*Obs.: A linha da tabela supracitada, destacada em cor amarela, representa a maior taxa de ocupação para o mês de junho de 2022.

MENORES TAXAS DE OCUPAÇÃO DO MÊS DE JUNHO/2022								
Data	Sentido	Barco	Horário Partida	Densidade (pax/m²)	Densidade Máxima	Capac Máxima	Passageiros	Taxa Ocup
01/06/2022 (qua)	PXV-CHR	FALCAO	08:47	0,00	1,30	403	1	0,25%
02/06/2022 (qui)	PXV-CHR	ZEUS	06:46	0,01	1,24	229	1	0,44%
03/06/2022 (sex)	PXV-CHR	NETUNO	06:47	0,01	1,24	229	1	0,44%
06/06/2022 (seg)	PXV-CHR	FALCAO	07:46	0,01	1,30	403	2	0,50%
07/06/2022 (ter)	PXV-CHR	ZEUS	06:47	0,01	1,24	229	1	0,44%
08/06/2022 (qua)	PXV-CHR	NETUNO	06:46	0,01	1,24	229	2	1%
09/06/2022 (qui)	PXV-CHR	NETUNO	06:46	0,01	1,24	229	2	1%
10/06/2022 (sex)	PXV-CHR	NETUNO	06:44	0,01	1,24	229	1	0,44%
13/06/2022 (seg)	PXV-CHR	NETUNO	06:47	0,01	1,24	229	2	1%
14/06/2022 (ter)	CHR-PXV	FALCAO	19:04	0,01	1,30	403	2	0,50%
15/06/2022 (qua)	PXV-CHR	NETUNO	06:47	0,01	1,24	229	1	0,44%
20/06/2022 (seg)	CHR-PXV	FALCAO	18:02	0,00	1,30	403	1	0,25%
21/06/2022 (ter)	PXV-CHR	ZEUS	06:48	0,01	1,24	229	1	0,44%
22/06/2022 (qua)	PXV-CHR	FALCAO	10:47	0,01	1,30	403	2	0,50%
23/06/2022 (qui)	PXV-CHR	NETUNO	06:47	0,01	1,24	229	1	0,44%
24/06/2022 (sex)	PXV-CHR	FALCAO	07:47	0,01	1,30	403	2	0,50%
27/06/2022 (seg)	PXV-CHR	ZEUS	06:47	0,01	1,24	229	1	0,44%
28/06/2022 (ter)	CHR-PXV	HARPIA	19:07	0,01	2,62	646	2	0,31%
29/06/2022 (qua)	PXV-CHR	NETUNO	06:47	0,00	1,24	229	0	0%
30/06/2022 (qui)	CHR-PXV	FALCAO	19:02	0,00	1,30	403	1	0,25%
MÉDIA DAS MENORES TAXAS DE OCUPAÇÃO DO MÊS DE JUNHO - 2022								0,46%

Tabela 3-17 – Menores taxas médias de ocupação Linha Charitas

*Obs.: A linha da tabela supracitada, destacada em cor amarela, representa a menor taxa de ocupação para o mês de junho de 2022.

TAXA MÉDIA DIÁRIA LINHA CHARITAS - PRAÇA XV		
DATA	DIA DA SEMANA	TAXA OCUP.
1/6	quarta-feira	33%
2/6	quinta-feira	31%
3/6	sexta-feira	25%
6/6	segunda-feira	30%
7/6	terça-feira	33%
8/6	quarta-feira	33%
9/6	quinta-feira	31%
10/6	sexta-feira	24%
13/6	segunda-feira	28%
14/6	terça-feira	32%
15/6	quarta-feira	33%
20/6	segunda-feira	31%
21/6	terça-feira	31%
22/6	quarta-feira	31%
23/6	quinta-feira	32%
24/6	sexta-feira	21%
27/6	segunda-feira	30%
28/6	terça-feira	28%
29/6	quarta-feira	32%
30/6	quinta-feira	30%
TAXA MÉDIA - MÊS		30%

Tabela 3-18 – Taxas médias de ocupação/JUN 2022/Charitas

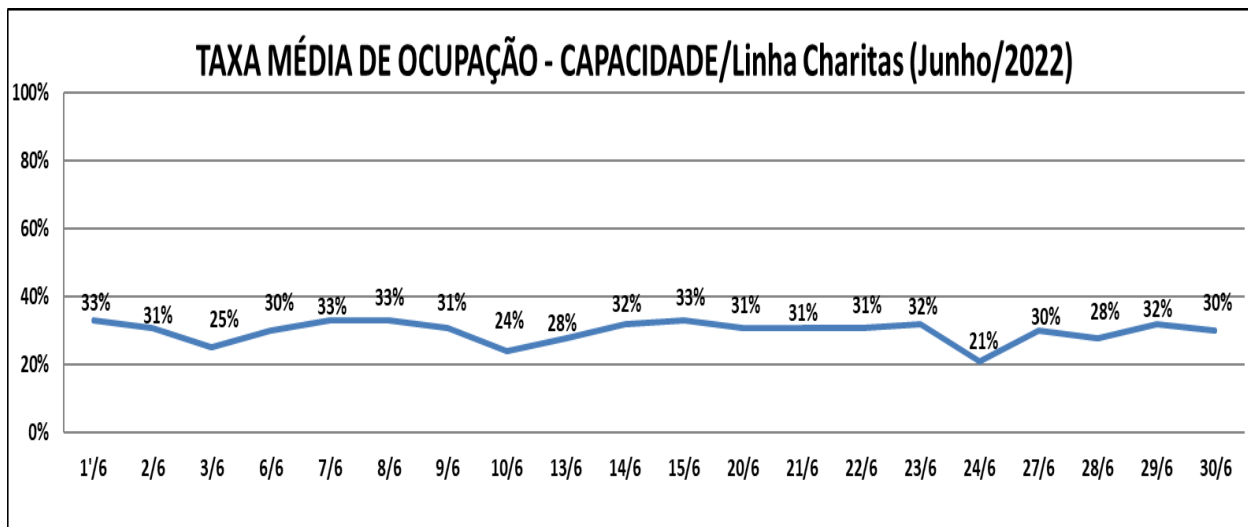


Gráfico 3.10 – Taxas Médias de Ocupação/CHR (JUN 2022)

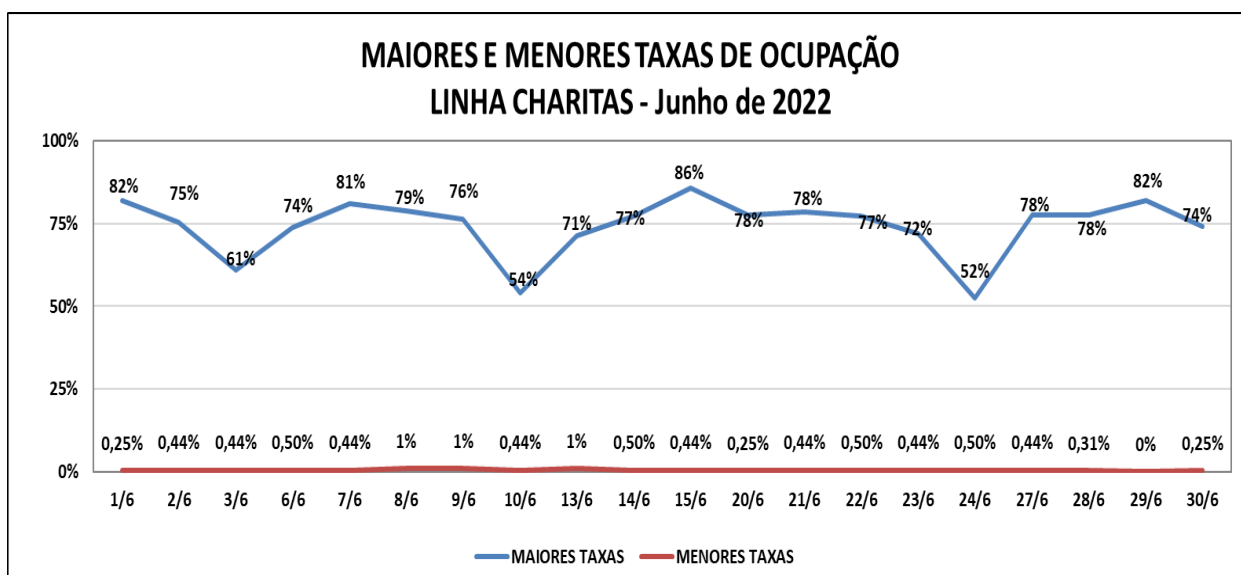


Gráfico 3.11– Maiores e Menores Taxas de Ocupação/CHR (JUN 2022)

4 CONSTATAÇÕES E CONCLUSÕES

Diante de todo o exposto, esta CATRA entende que as ações de fiscalização, estão funcionando a contento, visto que o contato telefônico diário e por meios digitais (e-mail e watts-app) com a Concessionária, continua, bem como o acompanhamento da operação através das imagens geradas pelas câmeras localizadas nas estações e pontes de atracação e do Sistema Eletrônico de Controle de Entradas.

Lembramos que a partir do dia 21 de março de 2022, a Equipe de Fiscalização, composta pelos técnicos da RIOTRILHOS, retornaram a desempenhar suas atividades de fiscalização do Sistema Aquaviário, presencialmente.

Quanto à Concessionária, também entendemos que a mesma está realizando todos os esforços em relação às ações mitigadoras que o Poder Público está propondo para conter o avanço da contaminação do CORONAVÍRUS, se adequando às novas determinações, bem como com a participação de reuniões virtuais, dando informações e aceitando sugestões passadas pela nossa equipe.

Também estão sendo adotadas, pela operadora, medidas para atendimento ao disposto no Art. 1º das Leis 8.800 e 8.801, quanto ao fornecimento de álcool em gel aos usuários nas estações e higienização do interior das embarcações e estações operadas pela CCR BARCAS.

Em 02 de agosto de 2022.

Carlos Alberto dos Santos Arêas

Agente de Fiscalização da Câmara de Transportes e Rodovias

Rafael Lanunci da Silva Teixeira Poubel

Gestor de Contratos de Concessão

Édipo Senna Àzaro

Gerente da Câmara de Transportes e Rodovias